


# CLAYMORE3 mini 3FACE



## 사용설명서

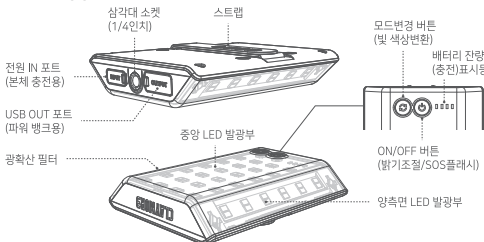
### 크레모아 3페이스 미니 CLF-500(LG/DG/MG)

본 제품은 리튬폴리머 충전지를 내장한 휴대용 조광기구 제품입니다. 제품을 사용하기 전에 취급 설명서를 반드시 읽고 잘 보관하여 주십시오. 제품에 이상이 확인되는 경우 사용을 중지해 주시고 구입하신 판매점 또는 A/S센터(1588-2303)로 연락해 주시기 바랍니다.

#### 1. 주의 사항

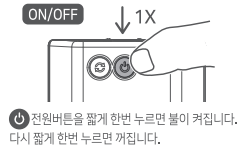
- ① 화기 또는 난방기구 등 고온 주변에서는 사용을 금하여 주십시오. 폭발 및 발화의 원인이 될 수 있습니다.
- ② 본 제품은 생활방수가 가능합니다. 단, 장시간 빗속에 방치하시면 고장의 원인이 될 수 있습니다. 실수로 물에 빠트렸다면 빠르게 건조시켜 주시기 바랍니다.
- ③ 직사광선에 노출된 차량 안에서 보관 및 사용하지 말아 주십시오. 폭발 및 고장의 원인이 될 수 있습니다.
- ④ 사용 중에는 본체가 매우 뜨거워질 수 있으므로 광원부를 직접 만지지 마십시오.
- ⑤ 사용 온도(-10°C~40°C)의 범위를 넘는 조건에서는 사용을 금하여 주십시오.
- ⑥ LED 광원을 직접 쳐다 보지 마십시오.
- ⑦ 영유아의 손이 닿는 곳에 두지 말아 주십시오. 부품을 삼키거나 상해를 입는 원인이 될 수 있습니다.
- ⑧ 어린이가 사용하는 경우 보호자의 감시가 필요합니다. 상해 또는 감전의 원인이 될 수 있습니다.
- ⑨ 점접촉이나 커넥터의 단자부는 금속류를 절대로 갖으면 안됩니다. 발열, 폭발, 감전의 원인이 됩니다.
- ⑩ 본체나 개조는 절대로 금합니다.
- ⑪ 젖은 손으로 커넥터 부분을 만지면 안됩니다. 감전의 위험이 있습니다.
- ⑫ 사용 후에는 반드시 전원을 끄고 보관하여 주십시오. 누액의 원인이 될 수 있습니다.
- ⑬ 각도 조절시 무리하게 꺾지 말아 주십시오. 제품 손상의 원인이 될 수 있습니다.
- ⑭ 제품 본체가 낙하 또는 충격을 받으면 제품 내부에 손상이 축적되어 통상적인 사용에도 예상치 못한 고장이 발생할 수 있습니다. 본체에 충격이 가해지지 않도록 주의하여 주십시오.

#### 2. 각 부의 명칭

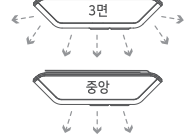


#### 3. 제품 조작 방법

##### ● LED 랜턴 기능



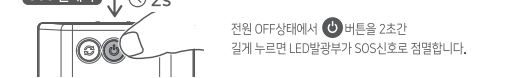
##### ● 모드변경



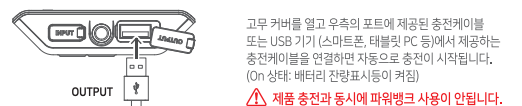
##### ● 빛 색상 변환



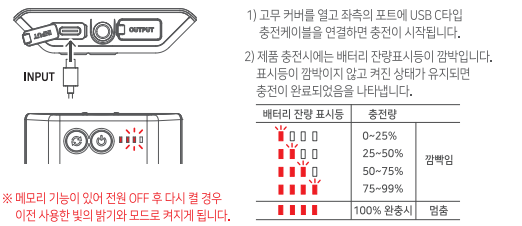
##### ● SOS 플래시



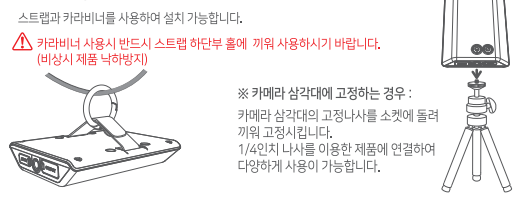
##### ● 피워박스 기능 (외부 USB기기 충전)



##### ● 제품의 충전



#### 4. 제품 설치 방법



#### 5. 제품 사양

제품명	크레모아 3페이스 미니
모델명	CLF-500(LG/DG/MG)
LED 색온도	전구색(Warm): 3,000K (±15%) 주황색(Bright): 4,200K (±15%) 주광색(Cool): 6,500K (±15%)
밝기(루멘)	40~800 Lm
사용시간	6시간 30분 ~60시간
사이즈	78×102.5×19.7mm
제품 중량	159g
배터리 타입/용량	Li-Polymer 3.7V 5,000mAh(18,500Wh)
충전 시간	2시간 40분
INPUT(충전 및 전원)	USB 5V 2A
OUTPUT(외부기기 충전)	5V 2A
전자용품 안전인증번호 (배터리) 전자파 적합성평가 등록번호 (본체)	YU101255-21001(모범명:XR105080) R-R-Prs-CLF-500TN
제조국	MADE IN KOREA

이 기기는 가정용(6급) 전자파적합기로서 주로 가정에서 사용하는 것을 목적으로 하며, 모든 지역에서 사용할 수 있습니다.

#### 6. 구성품



#### △ 제품 장기 보관시 유의사항

- \* 완전 방전된 후 충전시 잔량표시등이 깜빡이지 않을 수 있습니다. 그럴 경우 USB 케이블을 다시 꽂거나 버튼을 누르면 잔량 표시등이 다시 작동합니다.
- \* 장기간 보관시 100% 충전하여 보관하세요
- \* 영하10도 이하에서 보관하시면 배터리 수명이 영하될 수 있으니 주의 바랍니다.
- \* 습기가 없는 건조한 곳에서 보관하여 주시기 바랍니다.

## 품질 보증서

제품명	크레모아 3페이스 미니
모델명	CLF-500(LG/DG/MG)
구입처	
구입 일자	

1. (주)프리즘의 크레모아 제품을 구입해 주셔서 대단히 감사합니다.
2. 본 제품을 엄격한 품질 관리와 시험을 거쳐 출하되었습니다. 제품 사용 중 이상이 있을 시에는 하기와 같이 A/S 서비스를 받으실 수 있습니다.

#### 무상 서비스

- 1) 품질보증 기간 내 정상적인 사용으로 발생한 기능상의 하자에 대해서는 무상으로 수리해 드리거나 수리가 불가할 경우 새 제품으로 교환해 드립니다.
- 2) 품질 보증기간 : 1년 / 부품 보유기간 : 3년

#### 유상 서비스

- 1) 품질보증 기간이 경과한 후 발생한 성능 불량 및 고장
- 2) 소비자의 고의 및 과실로 인하여 발생한 고장
- 3) 당사의 서비스 센터가 아닌 곳에서 수리 또는 개조하여 발생한 불량
- 4) 사용 전원의 이상이나 접속기기의 불량으로 인한 고장
- 5) 천재지변에 의한 제품의 결함 또는 불량

#### P1보험(생산물 배상 책임 보험) 10억원 가입


본 제품은 기획재정부 소비자 피해보상 기준에 의거 교환 또는 보상 받을 수 있습니다.  
\* 제품의 외관, 사양 등은 제품개발을 위해 사전 예고 없이 변경될 수 있습니다.

#### 제조회

(주)프리즘 www.prismlight.co.kr  
본사/공장 인천광역시 부평구 평천로 221  
A5센터 서울특별시 강서구 마곡중앙8로 1월 20 프리즘 마곡빌딩  
A/S 문의 : (주)프리즘 또는 구입처 1588-2303



# CLAYMORE3 mini 3FACE



## User Manual

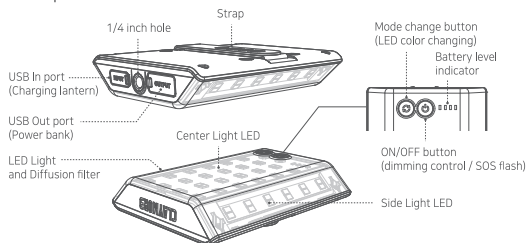
### CLAYMORE 3Face mini CLF-500(LG/DG/MG)

This portable light contains Li-Polymer batteries. Please follow the user manual before use. If any abnormality is found in the product, discontinue use and contact the dealer or a service center where the product was purchased. Any modifications of this product will void the warranty. Misuse of CLAYMORE products may cause user harm.

#### 1. Caution

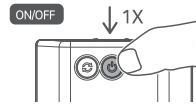
- Do not use near high temperatures such as fires or heating equipments. It may cause explosion and ignition.
- This product is water resistant. However, if left in the rain for a long time, it may cause malfunction. If the product gets soaked, please quickly wipe it off.
- Do not store or use in vehicles exposed to direct sunlight. It may cause explosion and malfunction.
- Do not touch the light source directly as it may become very hot during use.
- Do not use if the product exceeds the operating temperature range (-10°C to 40°C).
- Do not look directly into the LED light source.
- Do not place in the reach of infants. It may cause swallowing of parts or injury.
- Adult supervision is necessary when used by children. Misuse of head lamp may cause injury or electric shock.
- Do not insert any metal parts into the terminal block of the connector. It may cause heat, explosion or electric shock.
- Do not disassemble or modify the product.
- Do not touch the connector with wet hands. There is a danger of electric shock.
- After use, be sure to turn off the power. If not, it may cause leakage.
- When adjusting the angle, please do not bend with force. It may cause damage to the product.
- Dropping or impacting the product can cause damage to the inside of the product, resulting in unexpected failures in normal use. Be careful not to apply impact to the body.

#### 2. Components

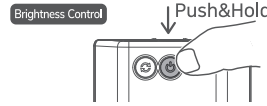


#### 3. Operation

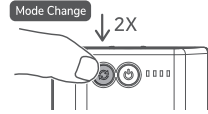
##### ● LED Light



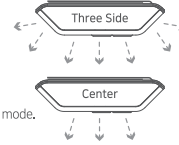
Press **ON/OFF** shortly to turn on light. Repeat to turn off light.



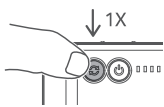
When light is ON, press and hold **Brightness Control** to increase brightness. Repeat to decrease brightness.  
\*Light will blink once when Maximum and Minimum brightness is reached.



When light is ON, press **Mode Change** button twice to change light mode. Center light → three side light.

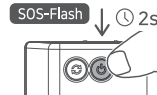


##### LED Color Change



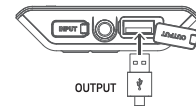
When light is on, press **LED Color Change** button shortly to adjust the light color in three steps: Warm → Bright → Cool.

Warm	LED light with low color temperature, warm light feels like ordinary gas lantern
Bright	LED light with a neutral color of daylight and comfortable feeling
Cool	LED light with high color temperature, cool light feels like ordinary fluorescent light



When light is OFF, hold **SOS-Flash** button for over 2 seconds to access SOS signal.

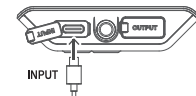
##### ● Power Bank Function



When a device is connected to the light it will automatically start charging. (On status : Battery indicator turns on)

**⚠ Power bank cannot be used while charging the light.**

##### ● Charging



- Open rubber cover on the side and connect USB-C type cable to charge lantern.
- When the product is charging, the battery indicator flickers. If the light is not flicking and all the lights are on, it indicates that the battery has been fully charged.

Battery Level Indicator	0-25%	25-50%	50-75%	75-99%	Flickers
					<b>Fully Charged</b>
					<b>Stop</b>

\*This light contains memory function that returns to the last setting when turn off and on.

#### 4. Instructions

This product is compatible with a strap and carabiner.

**⚠ When using a carabiner, be sure to insert it into the lower hole of the strap. (Prevent product fall in case of emergency)**



**※ To mount on camera tripod:**  
Turn the fixing screw on the camera tripod into the socket and fix it. It can be used with all 1/4 inch screw accessories.



#### 5. Specifications

Product name	CLAYMORE 3Face mini
Model No.	CLF-500(LG/DG/MG)
Color temperature	Warm : 3000K , Bright : 4200K , Cool : 6500K (±15%)
Brightness	40~800 Lm
Run time	6hr 30min ~ 60hr
Size	78×102,5×19,7mm
Weight	159g
Battery type/capacity	Li-Polymer 3.7V 5,000mAh(18.50Wh)
Charging time	2hr 40min
Input	USB 5V 2A
Output	5V 2A
Origin	MADE IN KOREA

#### 6. Contents



#### ⚠ Caution for long-term storage

- \* If the battery is completely drained, the battery indicator might not flash. If this happens, plug the USB cable back in or press the button to turn the battery indicator on again.
- \* For long-term storage, fully recharge the battery. (Repeat every six months)
- \* Please keep in mind that if stored below -10°C the battery life may be affected.
- \* Please keep in a dry place without moisture.

## Warranty

Item	CLAYMORE 3Face mini
Model No.	CLF-500(LG/DG/MG)
Seller	
Date of Purchase	

- Thank you for purchasing CLAYMORE series of Prism Co., Ltd.
- This product has passed strict quality control tests. If the product is not functioning properly, please contact an authorized service center listed below.

#### Free Service

- Failure of the product under normal operating conditions during the warranty period will be repaired by Prism or authorized service center on free of charge. Some shipping or handling charges may be involved.
- Warranty period: 1 year.

#### Charged Service

- Damage caused when the warranty period is over.
- Damage caused due to the user's mishandling, abuse, or improper operation.
- Damage caused by arbitrary or personal repair or disassemble in unauthorized service center.
- Damage from input electricity or cable defect.
- Damage caused by natural disaster.

## CLAYMORE3

Prism Co., Ltd.  
221, Pyeongcheon-ro, Bupyeong-gu, Incheon, Republic of Korea  
www.claymorelight.com • www.prismlight.co.kr • info@prismlight.co.kr